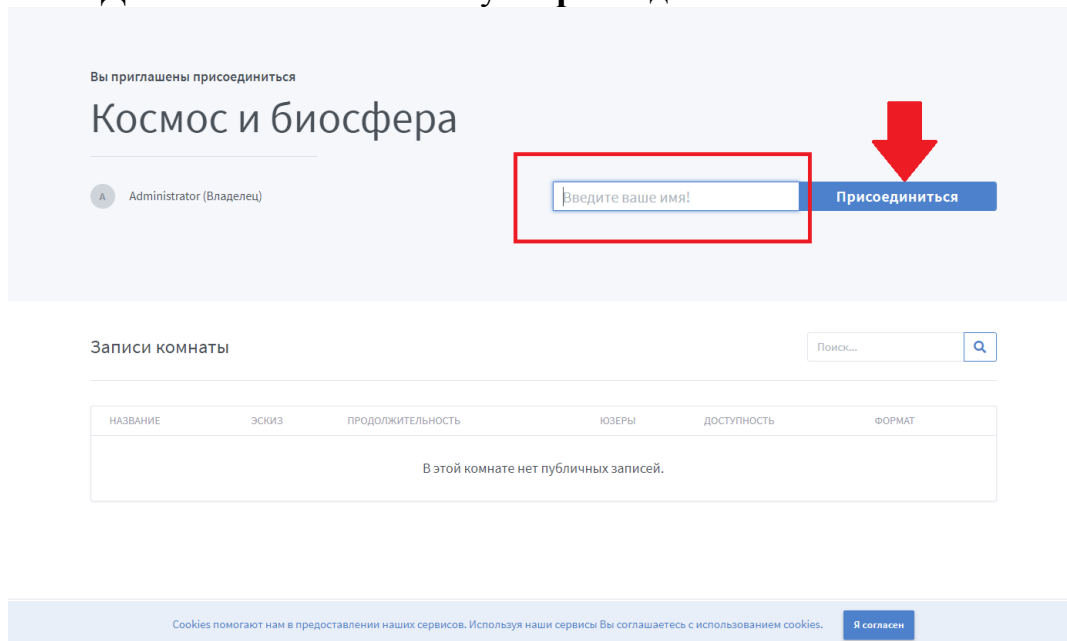


Уважаемые участники конференции!

Для участия в конференции необходимо перейти по ссылке на платформу видеоконференций Крымского федерального университета имени В.И. Вернадского, нажав на активную ссылку

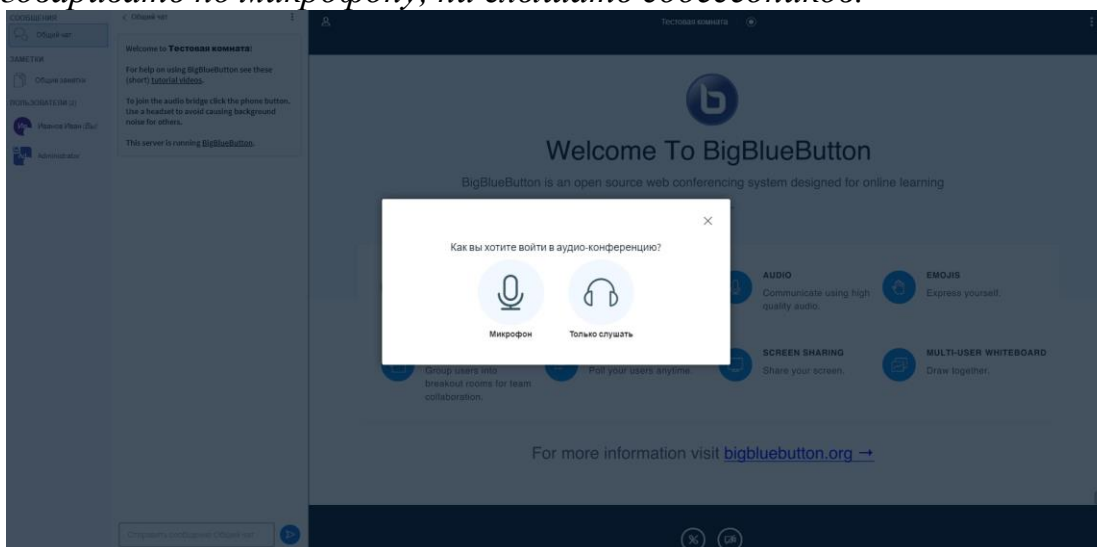
<https://webinar-ta.cfuv.ru/b/adm-9iw-zpy-xse>

После перехода по ссылке в поле «Введите ваше имя» вы должны ввести своё ФИО. Далее нажимаете кнопку «Присоединиться».

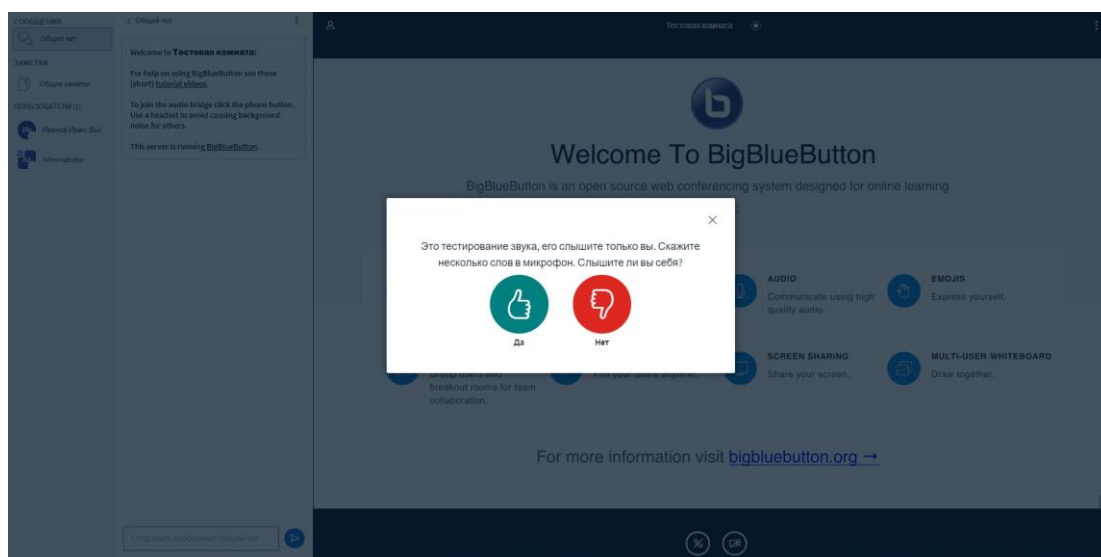


При входе в комнату система предложит вам «Микрофон» или «Только слушать». Соответственно вы можете быть или докладчиком, или слушателем.

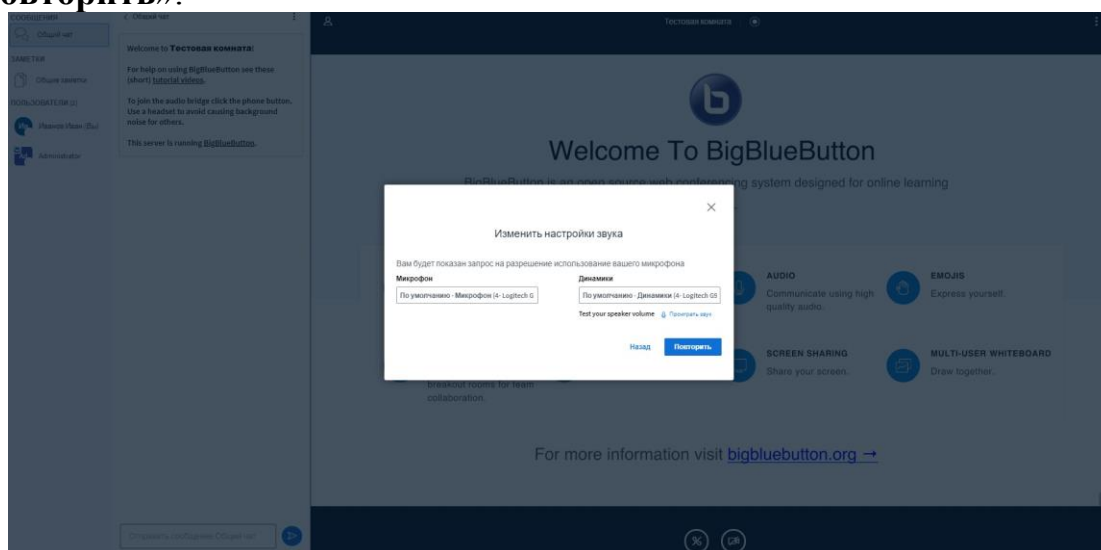
(!) Если ничего не выбрать и закрыть данное окно, то вы не сможете ни разговаривать по микрофону, ни слышать собеседников.



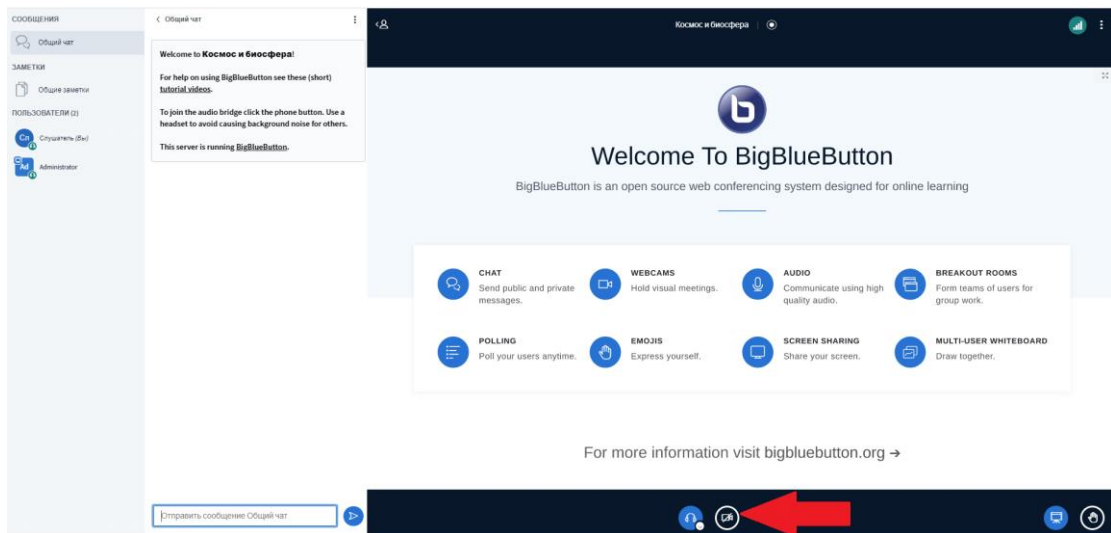
Если вы выбрали «Микрофон», то увидите сообщение «Подключение к тесту звука».



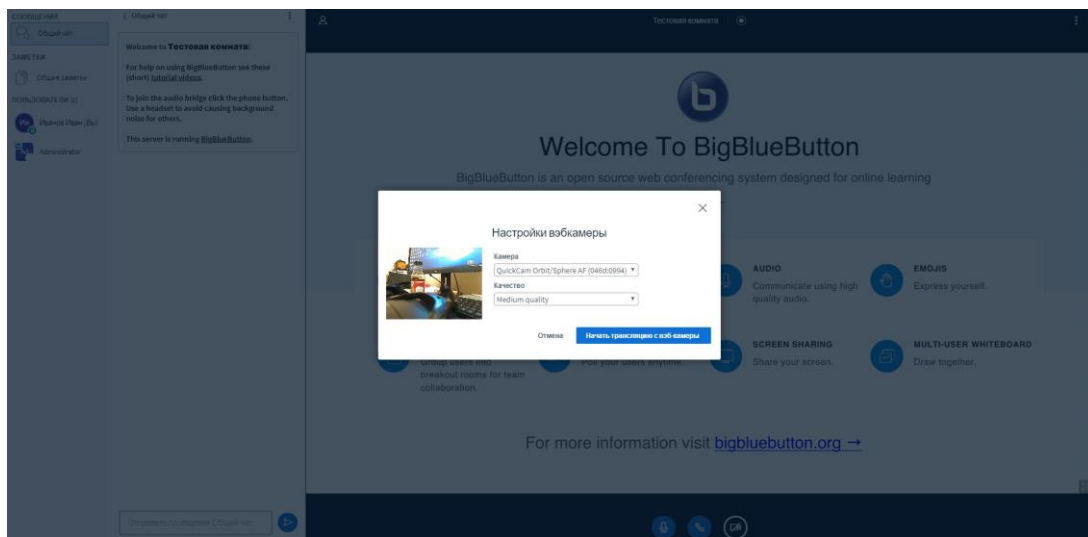
Если вы слышали себя во время теста звука, то нажмите «Да» - звук настроен правильно. Если вы ничего не слышали, то нажмите «Нет», попробуйте выбрать другой микрофон и повторите попытку кнопкой «Повторить».



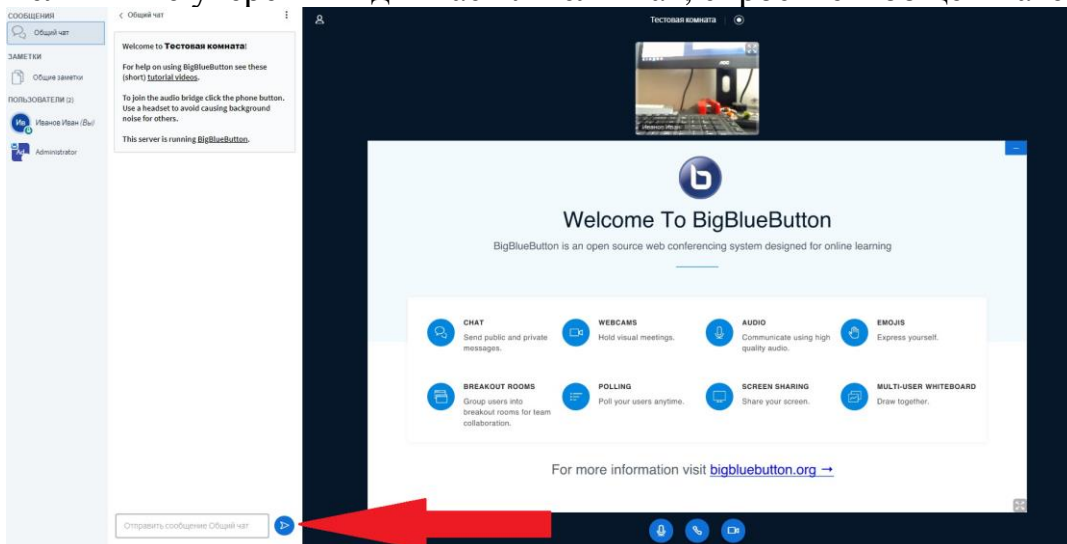
Для запуска вашей веб-камеры нажмите на иконку веб-камеры внизу окна.



В появившемся окне можно выбрать саму вебкамеру (если их у вас несколько) и качество трансляции.

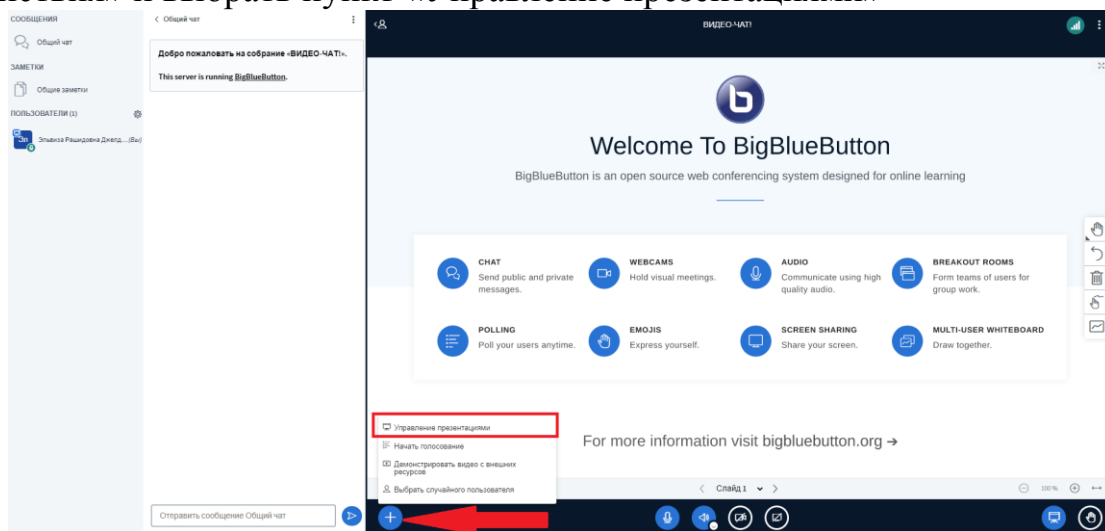


В Общем чате вебинара каждый может писать текстовые сообщения. Если вы не уверены видят вас или слышат, спросите в общем чате.




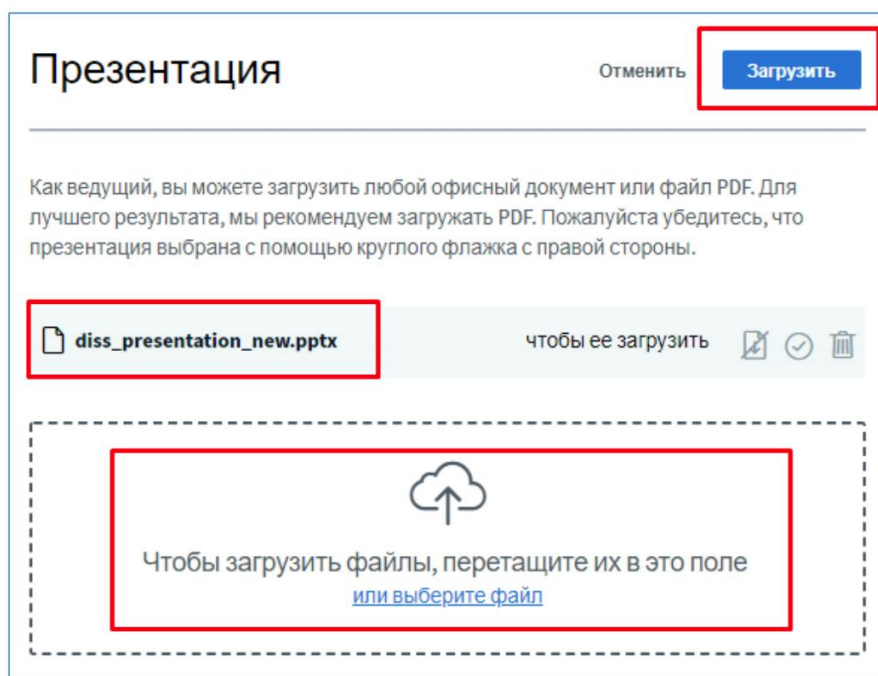
Демонстрация презентации, экрана и видео

Докладчику для показа презентации доклада следует нажать на кнопку «Действия» и выбрать пункт «Управление презентациями»

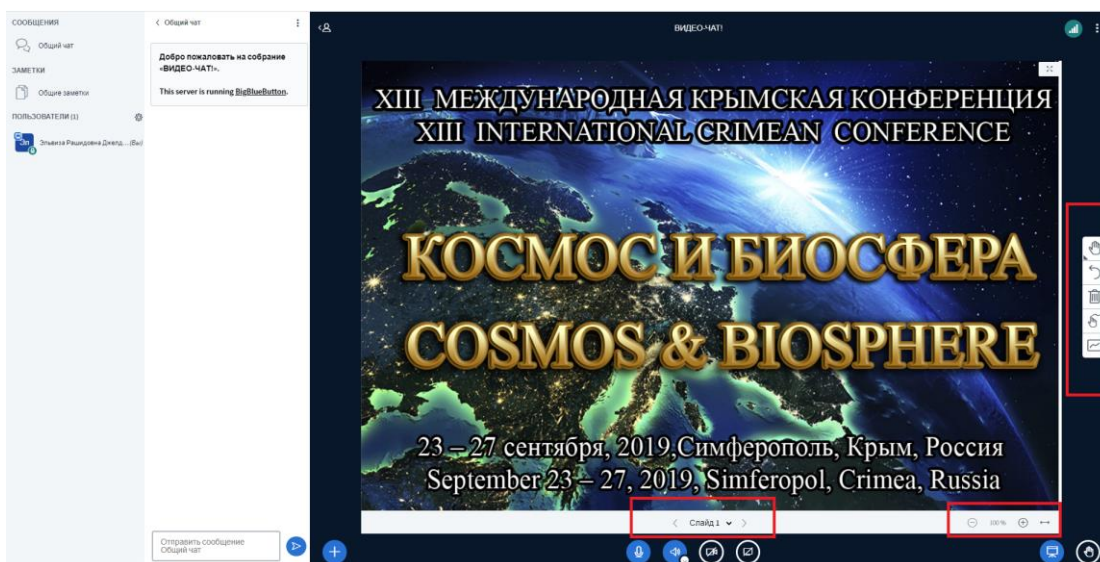


Докладчик может загрузить презентацию своего доклада, лучше в формате PDF. Выберите файл и нажмите на кнопку «Загрузить» (размер файла не должен превышать 50 Мб).

(!) Просьба загружать презентации доклада только во время обсуждения предыдущего. В это время кнопка «Действия»  будет активна.



После загрузки файла откроется презентация. Докладчик может переключать слайды, включать их на полный экран, а также, воспользовавшись кнопками с правой стороны презентации, рисовать или писать на самой презентации.



Во время доклада у слушателей должен быть микрофон выключен.



Во время обсуждения доклада, если вы хотите задать вопрос либо прокомментировать выступление, микрофон необходимо включить!

Кнопки корректного выхода и окончания видеоконференции находятся в правом верхнем углу окна.

